

Información Revisada de Comercio Exterior, febrero de 2021

- La información revisada de comercio exterior de febrero de 2021 indica que en ese mes se registró un superávit comercial de 2,681 millones de dólares, mismo saldo que el reportado con base en la información oportuna. El aumento en el saldo con respecto al déficit de 1,236 millones de dólares observado en enero se originó de una ampliación en el saldo de la balanza de productos no petroleros, el cual pasó de un déficit de 31 millones de dólares en enero a un superávit de 3,790 millones de dólares en febrero, y de un menor déficit de la balanza de productos petroleros, el cual pasó de 1,205 millones de dólares a 1,109 millones de dólares en esa misma comparación.¹
- En febrero de 2021, el valor de las exportaciones de mercancías alcanzó 36,190 millones de dólares, cifra que se integró por 34,369 millones de dólares de exportaciones no petroleras y por 1,821 millones de dólares de petroleras. Así, en el mes de referencia las exportaciones totales exhibieron una reducción anual de 1.1%, la cual fue resultado neto de una disminución de 1.7% en las exportaciones no petroleras y de una expansión de 10.7% en las petroleras. Al interior de las exportaciones no petroleras, las dirigidas a Estados Unidos descendieron a una tasa anual de 2.9%, en tanto que las canalizadas al resto del mundo se incrementaron 4.0%.
- En el mes que se reporta, las exportaciones manufactureras presentaron una caída anual de 2.7%. Dicho comportamiento se derivó de la combinación de una contracción de 10.0% en las exportaciones automotrices y de un crecimiento de 1.5% en las manufactureras no automotrices.
- El valor de las exportaciones petroleras de 1,821 millones de dólares en el segundo mes de 2021 se integró por 1,576 millones de dólares de exportaciones de petróleo crudo² y por 244 millones de dólares de otros productos petroleros.
- En el primer bimestre de 2021, el valor acumulado de las exportaciones de mercancías fue de 68,894 millones de dólares. Esta cifra se originó de exportaciones no petroleras por 65,310 millones de dólares y de petroleras por 3,584 millones de dólares. En ese lapso, las exportaciones totales mostraron un retroceso anual de 1.8%. A su interior, se registraron reducciones de 1.5% en las exportaciones no petroleras y de 7.0% en las petroleras.
- El valor de las importaciones de mercancías en febrero de 2021 fue de 33,509 millones de dólares, monto que implicó una disminución anual de 0.6%. Dicha cifra fue resultado neto de un descenso de 9.9% en las importaciones petroleras y de un avance de 0.3% en las no petroleras. Al considerar las importaciones por tipo de bien, se observó una contracción anual de 10.8% en las importaciones de bienes de consumo, mientras que se presentaron alzas de 0.5% en las de importaciones de bienes de uso intermedio y de 4.8% en las de bienes de capital.

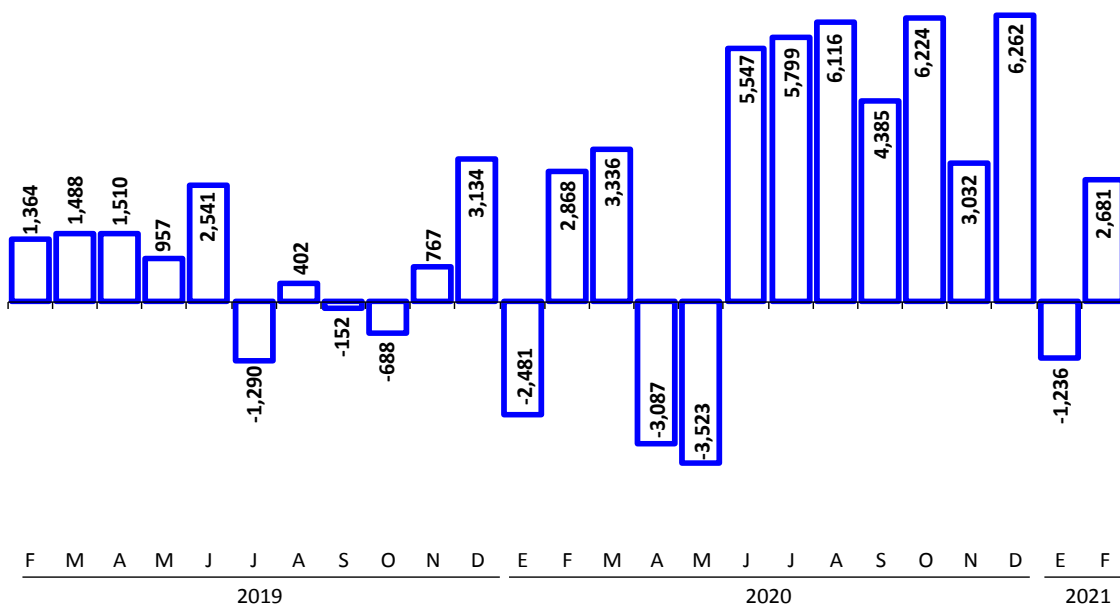
¹ La suma de los componentes que integran la estadística de la balanza comercial de mercancías de México que se presenta en este reporte puede no coincidir con los totales debido al redondeo de las cifras.

² Información proporcionada por PMI Comercio Internacional, S. A. de C. V., que corresponde a sus cifras operativas y está sujeta a revisiones posteriores.

- En el periodo enero-febrero de 2021, el valor acumulado de las importaciones totales fue de 67,449 millones de dólares, monto menor en 3.4% al reportado en igual periodo de 2020. Esta tasa se derivó de retrocesos anuales de 1.4% en las importaciones no petroleras y de 19.9% en las petroleras.
- Con cifras ajustadas por estacionalidad, en febrero de 2021 las exportaciones totales de mercancías exhibieron una caída mensual de 3.65%, la cual fue resultado de reducciones de 3.67% en las exportaciones no petroleras y de 3.28% en las petroleras.
- En el segundo mes de 2021, las importaciones totales mostraron una disminución mensual de 2.34% con datos desestacionalizados, la cual se originó de descensos de 2.53% en las importaciones no petroleras y de 0.22% en las petroleras. Por tipo de bien, se presentaron contracciones mensuales de 2.52% en las importaciones de bienes de consumo y de 3.08% en las de bienes de uso intermedio, mientras que se observó un aumento de 5.01% en las de bienes de capital.

Saldo de la Balanza Comercial de Mercancías de México

Millones de dólares



La información revisada de comercio exterior de febrero de 2021 indica que en ese mes se registró un superávit comercial de 2,681 millones de dólares. Dicho saldo se compara con el déficit de 1,236 millones de dólares reportado en enero. El incremento en el saldo comercial entre enero y febrero se derivó de una ampliación del saldo de la balanza de productos no petroleros, que pasó de un déficit de 31 millones de dólares en enero a un superávit de 3,790 millones de dólares en febrero, y de un menor déficit de la balanza de productos petroleros, que pasó de 1,205 millones de dólares a 1,109 millones de dólares en esa misma comparación.

Balanza Comercial de Mercancías de México

Millones de dólares

	2019	2020		2021		
		Diciembre	Anual	Enero	Febrero	Ene-Feb
Exportaciones Totales	460,704	43,163	417,670	32,704	36,190	68,894
Petroleras	25,842	1,978	17,413	1,763	1,821	3,584
No Petroleras	434,862	41,185	400,257	30,941	34,369	65,310
Importaciones Totales	455,295	36,901	383,194	33,941	33,509	67,449
Petroleras	47,207	3,208	31,408	2,968	2,929	5,898
No Petroleras	408,088	33,693	351,786	30,972	30,579	61,552
Balanza Comercial Total	5,409	6,262	34,476	-1,236	2,681	1,445
Petrolera	-21,365	-1,230	-13,995	-1,205	-1,109	-2,314
No Petrolera	26,773	7,492	48,471	-31	3,790	3,758

El valor de las exportaciones de mercancías en febrero de 2021 fue de 36,190 millones de dólares, monto inferior en 1.1% al del mismo mes de 2020. Dicha tasa fue resultado neto de una caída de 1.7% en las exportaciones no petroleras y de una expansión de 10.7% en las petroleras. Al interior de las exportaciones no petroleras, las dirigidas a Estados Unidos disminuyeron 2.9% a tasa anual, en tanto que las canalizadas al resto del mundo crecieron 4.0%.

Exportaciones No Petroleras a Estados Unidos y al Resto del Mundo

Porcentajes

	Participación			Variación porcentual anual				
	2019	2020	2021 Ene-Feb	2020		2021		
				Diciembre	Anual	Enero	Febrero	Ene-Feb
Total	100.00	100.00	100.00	13.1	-8.0	-1.4	-1.7	-1.5
Estados Unidos	82.01	82.23	80.97	13.9	-7.7	-1.4	-2.9	-2.2
Automotriz	28.24	25.70	27.05	13.0	-16.3	3.4	-11.6	-4.8
Otras	53.77	56.53	53.92	14.4	-3.2	-3.7	1.9	-0.8
Resto del Mundo	17.99	17.77	19.03	9.1	-9.1	-1.6	4.0	1.2
Automotriz	5.74	5.02	5.42	3.5	-19.5	-6.1	-1.1	-3.5
Otras	12.25	12.75	13.61	11.6	-4.2	0.3	6.2	3.3

Las exportaciones de productos manufacturados en febrero de 2021 alcanzaron 31,837 millones de dólares, lo que representó una reducción de 2.7% a tasa anual. Los retrocesos anuales más importantes se observaron en las exportaciones de productos automotrices (-10.0%), de papel, imprenta e industria editorial (-7.1%), de maquinaria y equipo especial para industrias diversas (-6.9%), de equipo profesional y científico (-2.4%) y de fabricación de otros productos minerales no metálicos (-0.8%). A su vez, la contracción anual de las exportaciones de productos automotrices fue resultado de descensos de 11.6% en las ventas canalizadas a Estados Unidos y de 1.1% en las dirigidas a otros mercados.

En febrero de 2021, el valor de las exportaciones petroleras fue de 1,821 millones de dólares. Este monto se integró por 1,576 millones de dólares de ventas de petróleo crudo y por 244 millones de dólares de exportaciones de otros productos petroleros. En ese mes, el precio promedio de la mezcla mexicana de crudo de exportación se situó en 55.97 dólares por barril, cifra superior en 5.62 dólares respecto del mes previo y en 10.97 dólares en comparación con febrero de 2020. En cuanto al volumen de crudo exportado, este se ubicó en el mes de referencia en 1.006 millones de barriles diarios, nivel mayor al de 0.979 millones de barriles diarios de enero de 2021, aunque inferior al de 1.093 millones de barriles diarios de febrero de 2020.

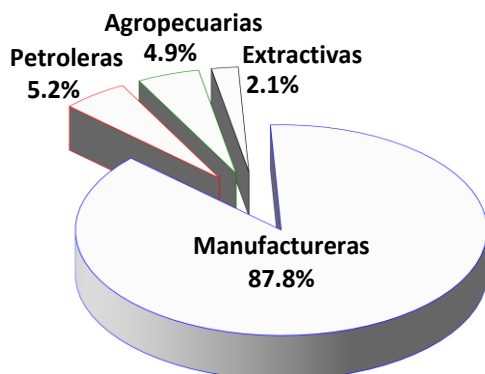
El valor de las exportaciones agropecuarias y pesqueras en el segundo mes del año en curso fue de 1,803 millones de dólares, monto que implicó un avance de 5.9% a tasa anual. Los incrementos anuales más importantes se registraron en las exportaciones de café crudo en grano (63.8%), de pescados crustáceos y moluscos (45.2%), de pimienta (19.8%), de legumbres y hortalizas frescas (11.0%) y de jitomate (7.4%). En contraste, las disminuciones anuales más relevantes se presentaron en las exportaciones de camarón congelado (-22.7%) y de pepino (-19.4%).

En el periodo enero-febrero de 2021, el valor de las exportaciones totales sumó 68,894 millones de dólares, lo que significó un retroceso anual de 1.8%. Dicha tasa se derivó de descensos de 1.5% en las exportaciones no petroleras y de 7.0% en las petroleras.

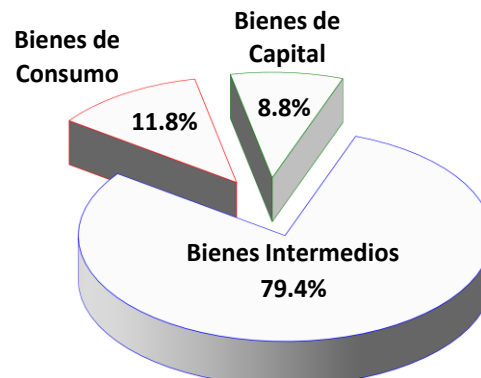
La estructura del valor de las exportaciones de mercancías durante los primeros dos meses de 2021 fue la siguiente: bienes manufacturados, 87.8%; productos petroleros, 5.2%; bienes agropecuarios, 4.9%; y productos extractivos no petroleros, 2.1%.

Estructura de las Exportaciones e Importaciones de Mercancías

Enero-Febrero de 2021



Exportaciones



Importaciones

El valor de las importaciones de mercancías en febrero de 2021 se ubicó en 33,509 millones de dólares, lo que representó una caída anual de 0.6%. Las importaciones de bienes de consumo sumaron 3,878 millones de dólares, cifra que se tradujo en una disminución anual de 10.8%. Dicha tasa se originó de la combinación de una contracción de 37.2% en las importaciones de bienes de consumo petroleros (gasolina y gas butano y propano) y de un avance de 0.2% en las de bienes de consumo no petroleros. Por su parte, en febrero de 2021 se importaron bienes de uso intermedio por un valor de 26,691 millones de dólares, nivel superior en 0.5% al reportado en febrero de 2020. A su vez, este aumento anual fue resultado neto de un crecimiento de 7.9% en las importaciones de bienes de productos de uso intermedio petroleros y de una reducción de 0.1% en las de bienes de uso intermedio no petroleros. En lo que corresponde a las importaciones de bienes de capital, en el mes de referencia estas alcanzaron 2,939 millones de dólares, lo cual implicó un alza anual de 4.8%.

El valor acumulado de las importaciones totales en el primer bimestre de 2021 resultó de 67,449 millones de dólares, monto menor en 3.4% al observado en igual lapso de 2020. A su interior, las importaciones no petroleras retrocedieron a una tasa anual de 1.4%, en tanto que las petroleras lo hicieron en 19.9%.

La estructura del valor de las importaciones en el periodo enero-febrero de 2021 fue la siguiente: bienes de uso intermedio, 79.4%; bienes de consumo, 11.8%; y bienes de capital, 8.8%.

En febrero de 2021, las importaciones totales de mercancías mostraron un descenso mensual desestacionalizado de 2.34%. Esta cifra fue reflejo de reducciones de 2.53% en las importaciones no petroleras y de 0.22% en las petroleras. Por tipo de bien, se observaron disminuciones mensuales de 2.52% en las importaciones de bienes de consumo (caída de 0.70% en las importaciones de bienes de consumo no petroleros) y de 3.08% en las de bienes de uso intermedio (retroceso de 3.60% en las de bienes de uso intermedio no petroleros), mientras que se presentó un aumento de 5.01% en las importaciones de bienes de capital.

La información revisada de comercio exterior que se presenta en este boletín es elaborada por el SAT, SE, Banco de México, INEGI. Balanza Comercial de Mercancías de México. **SNIEG. Información de Interés Nacional.**

Exportaciones de Mercancías

Millones de dólares

Serie desestacionalizadas y de tendencia-ciclo

